

- *Sichtschutzsystem* -



Das Sichtschutzsystem wurde im Hause "MK" als Ergänzung zum Zaunsystem entwickelt. In Kombination mit diesem Programm ergibt sich eine Vielfalt an Konstruktionsmöglichkeiten - z.B. Gartenzäune - Carports - Balkonverkleidungen - Trennwände - Klappläden usw.

Pfosten und Befestigung!

Als tragende Elemente der Sichtschutzwände empfehlen wir unsere Pfosten 100 x 100 mm mit Kappen und Verstärkungen. Die zur Verfügung stehenden Bodenbefestigungen garantieren einen festen Halt. Abbildungen und Beschreibung finden Sie auf der nächsten Seite bzw. auf Seite 09.

Blendrahmen- und Kämpferprofil!

Bei dem Blendrahmen ist eine Stahlrohrverstärkung 40 x 40 x 1,5 mm vorgesehen. Um eine kraftschlüssige Verbindung zu bekommen, werden in dieses Rohr Eckverbinder Art.Nr. SZ330 aus PVC eingeschoben und mit einem Spezialwerkzeug fest verkeilt.

Bei einer anschließenden Verschweißung werden somit Verstärkung und Blendrahmen dauerhaft verbunden. Mit dem Kämpferprofil ergeben sich sehr vielseitige Gestaltungsmöglichkeiten. Als Verstärkung kommen verzinkte Stahlrohre 30 x 30 x 1,5 mm zum Einsatz. In diese Rohre werden die Verbindungsstücke Art.Nr. SZ331 - oben und unten - eingeschoben und befestigt. Das so vorgefertigte Kämpferprofil wird dann mit dem Blendrahmen verschraubt.


Für die Befestigung der Sichtschutzfüllung Art.Nr. 051- (lieferbar in weiß - farbig und verschiedenen Holzttönen) - im Blendrahmen und Kämpferprofil, stehen die Glasleisten Art.Nr. 655 sowie Art.Nr. SZ320 zur Verfügung. Diese Glasleisten können auch bei anderen Füllungen (wie z.B.: Plexiglas / Glasscheiben) - und 20 mm Stärke Verwendung finden.

Desweiteren kann die Glasleiste Art.Nr. SZ322 für Füllungen von 4 mm Stärke (wie z.B.: Plexiglas / Glasscheiben oder Rankgitter) angewandt werden.


Bei Gestaltung der Felder können fast alle Kundenwünsche erfüllt werden. In unserem Hauptkatalog finden Sie eine Vielzahl von geeigneten Profilen für die Herstellung von Sichtschutzelementen!!




Nachstehend einige Gestaltungsvorschläge! - Verwirklichen Sie Ihre eigenen Ideen!




Kombination Pfosten - Seiten abgeschrägt - Mitte mit Kämpfer!




Kombination Pfosten - Seiten gerade - Mittelelement Rundung !




Seiten abgeschrägt,
Füllung senkrecht




Oben Rundung - mit
Kämpfer - 3-teilig -



Gerade m.Kämpfer
oben Sprossenfüllung

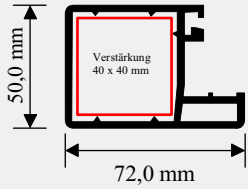


Oben Rundung - mit
Kämpfer -Mitte Raute -



Oben Rundung - mit
Mittelkämpfer -

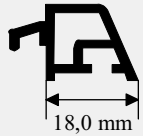
- Unser Profilsortiment u. Zubehör für den Sichtschutz -



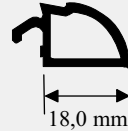
Mit Schrägfalz für Entwässerung!

Art.Nr.: SZ 300 Blendrahmen

Art.Nr.: SZ 345 Verstärkung f. SZ 300



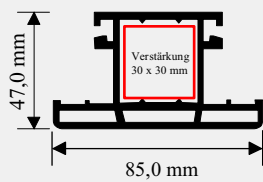
Art.Nr.: 655
Glasleiste passend



Art. Nr.: SZ320
Glasl. wie vor, jedoch abgerundete Ausf.



Art. Nr.: SZ322
Glasleiste passend für Rankgitter Art. 370 & 373



Mit Schrägfalz für Entwässerung!

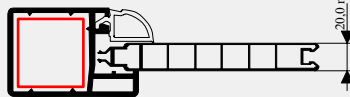
Art.Nr.: SZ 310 Kämpferprofil

Art.Nr.: SZ 346 Verstärkung f. SZ 310

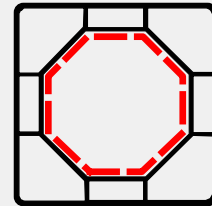


Art. Nr.: 051 Sichtschutzfüllung 153 mm x 20 mm


Anordnung Blendrahmen & Sichtschutzfüllung!




Glasleiste Art. Nr.: SZ 320 passend für Sichtschutzfüllung Art. Nr.: 051



Art. Nr.: ZP100 - Zaun - Pfosten
100 x 100 mm weiß - Lg. 6,00 m
(Pfostenkappen & Bodenbef. s. S. 05 / 06 im Zaunsystem)




Art. Nr.:SZ330
Schweißbeckverbinder



Art. Nr.: SZ331
Kämpferverbinder

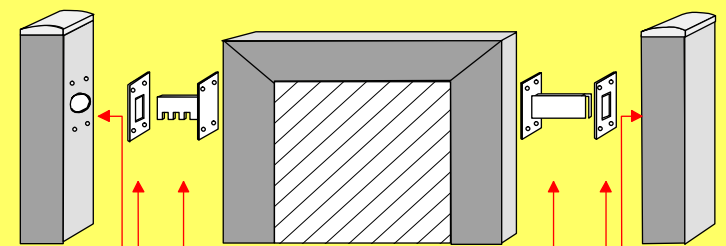


HSS Bi-Metalbohrer
z.B. Bosch 1-3/16 - 30 mm
Bohrer - im Handel erhältlich



Tafelgrößen: 2000 x 1000 mm
Art. Nr.:SZ373 Rankg. 25x25 mm
Art. Nr.:SZ370 Rankg. 60x60 mm

Anordnung der montagefreundlichen Beschläge!




durchbohren mit Spez.B. kurzen Rasterhalter an Blendr. bef. langen glatten Halter an Blendr. bef. durchbohren mit Spez.B.

Nach Montage der Beschläge Sichtschutzelement mit der glatten Beschlagsseite zuerst in Pfosten einschieben, dann wieder etwas zurückziehen und einrasten! Fertig!

Art. Nr.: SZ 339 = 4 Stck Platten - 2 Halter gezahnt kurz - 2 Halter lang



Art. Nr.: SZ 340
Spannh. f. Eckverb.



Art. Nr.: SZ 339
Sichtsch. Beschlag

Der verdeckte Beschlag für Sichtschutzwände besteht aus 2 Haltern gezahnt kurz - 2 Haltern glatt lang - 4 Verriegelungsbleche. Zunächst werden in die Pfosten im Beschlagsbereich 30 mm Löcher gebohrt. Hierfür verwenden Sie einen Bi-Metalbohrer z.B. "Bosch". Danach werden die mitgelieferten Verriegelungsbleche aufgeschraubt, um die rechteckige Aufnahme für die Halter zu bekommen. An einer Seite des Elementes werden nun die kurzen, gezackten Halter und an die Gegenseite die langen, glatten Halter montiert. Die Elemente haben so einen stabilen Halt und genügend Ausdehnungsmöglichkeit!